

## Pengolahan Data Akuntansi Keuangan Pada CV. Nagrak Perkasa Menggunakan Zahir Accounting Versi 6.0

Alvira Nur Arifah <sup>1,\*</sup>, Yuri Rahayu <sup>2</sup>

<sup>1,2</sup> Universitas Bina Sarana Informatika

### INFORMASI ARTIKEL

*Sejarah Artikel:*

Diterima Redaksi: 6 November 2023

Revisi Akhir: 5 Desember 2023

Diterbitkan Online: 11 Desember 2023

### KATA KUNCI

Pengolahan Data Keuangan, Zahir Accounting, Aplikasi Akuntansi

### KORESPONDENSI

E-mail: nurarafahalvira12@gmail.com\*

### ABSTRACT

Pada era canggih saat ini semua kita dituntut untuk bisa serba cepat, efektif dan dapat bersaing dalam jangka waktu sangat panjang di dunia bisnis. Akuntansi ikut terpengaruh karena teknologi yang semakin canggih ini. Seperti sekarang dampaknya sudah terasa awal mula masih menggunakan pencatatan manual menggunakan buku tapi semakin canggih pencatatan sudah terkomputerisasi. CV. Nagrak Perkasa merupakan perusahaan dagang yang bergerak dalam bidang Specialist Grosir Bahan Bangunan yang memberikan pelayanan jika pelanggan sedang membutuhkan bahan bangunan. Penulis menggunakan metode wawancara, observasi, dan studi pustaka untuk mendapatkan informasi. CV. Nagrak Perkasa masih menggunakan pencatatan akuntansi secara manual menggunakan buku belum terkomputerisasi. *Zahir Accounting* Versi 6.0 bisa menjadi sarana untuk mencatat transaksi-transaksi dan laporan keuangan agar lebih efektif dan efisien serta ketepatan. Dengan menggunakan *Zahir Accounting* Versi 6.0 dapat mengurangi kesalahan-kesalahan yang terjadi dan pencatatan akuntansi.

## 1. PENDAHULUAN

Perusahaan dagang merupakan industri yang aktivitas pokok bidang usahanya seperti membeli barang dan menjual lagi ke pelanggan tetapi tidak memperbaharui bentuk barang yang akan di jual. (Mayang Dewinda Putri & Gerry Hamdani Putra, 2023).

Pada era canggih saat ini semua kita dituntut untuk bisa serba cepat, efektif dan dapat bersaing dalam jangka waktu sangat panjang di dunia bisnis. Perkembangan teknologi informasi akuntansi ini juga berpengaruh pada kegiatan dibidang sistem informasi akuntansi yang mana kegiatan utamanya mencatat beberapa transaksi akuntansi yang ada.

Sistem Informasi Akuntansi (SIA) adalah sebuah sistem informasi yang dibuat sebagai media khusus yang berkaitan dengan akuntansi. Dengan adanya sistem informasi akuntansi dapat mempermudah kegiatan yang berhubungan dengan akuntansi, yang menjelaskan bahwa sistem informasi akuntansi adalah sebuah sistem informasi yang dibuat khusus untuk mempermudah kegiatan dan segala sesuatu yang berkaitan dengan akuntansi (Yunita et al., 2022). Dengan adanya sistem informasi akuntansi yang tepat maka dapat meminimalisir permasalahan-permasalahan yang berpotensi terjadi.

Sebelum membahas kearah pencatatan transaksi yang terkomputerisasi, kita bahas dulu masalah transaksi secara manual. Dengan menggunakan sistem secara manual yang akan memberikan informasi atau instruksi. Sistem secara manual yaitu masih menggunakan kertas berbentuk buku besar sedangkan sistem yang terkomputerisasi sudah menggunakan computer, salah satu contoh aplikasi akuntansi sistem yang terkomputerisasi adalah Zahir Accounting.

Menggunakan program aplikasi Zahir Accounting proses pembuatan laporan akuntansi dapat menjadi lebih singkat dan cepat, karena beberapa proses pencatatan sudah dilakukan secara otomatis oleh sistem komputer (program). Untuk menyempurnakan pengaplikasian program akuntansi laporan keuangan yang dibuat, maka dapat digunakan salah satu aplikasi Zahir Accounting (Ria & Zainuddin, 2021).

CV. Nagrak Perkasa merupakan perusahaan dagang yang kegiatan utamanya pembelian dan penjualan grosir bahan bangunan. CV. Nagrak Perkasa masih menggunakan pencatatan transaksi-transaksi dan laporan keuangannya masih menggunakan sistem secara manual menggunakan buku belum terkomputerisasi. CV. Nagrak Perkasa masih mengalami kesulitan dalam mencatat transaksi dan laporan keuangan dan menyebabkan hasilnya tidak akurat dan memerlukan waktu yang relatif lama.

Berdasarkan permasalahan yang terjadi, maka diperlukan pengimplementasian software *Zahir Accounting* Versi 6.0 sebagai sebagai salah satu alternatif untuk dapat mengatasi permasalahan yang terjadi pada CV. Nagrak Perkasa.

## 2. METODE PENGUMPULAN DATA

Adapun beberapa metode pengumpulan data dalam penyusunan karya ilmiah ini antara lain:

1. **Observasi (Peninjauan Langsung)**  
Penulis melakukan observasi secara langsung kepada bapak Asep Mulyadi sebagai pemilik dari CV. Nagrak Perkasa Untuk mendapatkan penjelasan mengenai kegiatan transaksi dan operasional yang berlangsung pada CV. Nagrak Perkasa.
2. **Interview (Wawancara)**  
Wawancara dilakukan penulis untuk memperoleh informasi yang relevan dari bapak Asep Mulyadi sebagai pemilik dari CV. Nagrak Perkasa mengenai pencatatan transaksi yang telah terjadi.
3. **Library (Studi Pustaka)**  
Upaya memperoleh informasi dengan cara penulis mempergunakan buku-buku sebagai acuan dan referensi yang berhubungan dengan kajian dan untuk menyempurnakan tugas akhir yang penulis buat.

## 3. HASIL DAN PEMBAHASAN

### 3.1 Tinjauan Perusahaan

CV. Nagrak Perkasa merupakan perusahaan dagang yang bergerak dalam bidang Specialist Grosir Bahan Bangunan yang memberikan

pelayanan jika pelanggan sedang membutuhkan bahan bangunan. Kegiatan utamanya pemilik menjual beberapa bahan baku berupa semen, pasir hitam, pasir merah, batu kali, batu split, batu macadam, hable uk 10, grassblock, genteng mantili dan bata merah.

### 3.2 Tinjauan Kasus

#### 3.2.1 Permasalahan Pokok

1. Pengolahan data keuangan masih menggunakan manual, seperti pencatatan transaksi dan laporan keuangannya.
2. Pencatatan masih menggunakan buku yang menyebabkan adanya kesalahan dalam pencatatan transaksi dan laporan keuangan, serta kurang efisien nyawaktu dalam pencatatan.

#### 3.2.2 Pemecahan Masalah

Dalam kasus CV. Nagrak Perkasa ini penulis akan mengimplementasikan semua pencatatan transaksi dan laporan kedalam *Zahir Accounting* Versi 6.0 yang dapat membantu pemilik agar data lebih akurat.

### 3.3 Pencatatan Akuntansi Manual

Tahap awal pembuatan laporan keuangan secara manual harus mengetahui neraca saldo pada akhir periode sebelumnya. Pada CV. Nagrak perkasa, penulis akan membuat laporan keuangan periode Maret 2023, oleh karena itu penlis akan mencantumkan neraca saldo akhir Februari 2023 sebagai data awal untuk membuat laporan periode Maret 2023. Berikut data mengenai CV. Nagrak Perkasa:

Nama Perusahaan : CV. Nagrak Perkasa  
Alamat : Kp. Dukuhnara Rt 26  
Rw 05  
Pawenang, Nagrak  
Kota/Kabupaten : Sukabumi  
Bidang Usaha : Perdagangan Umum  
Adapun Kebijakan-Kebijakan dari CV. Nagrak Perkasa:

1. Menggunakan satuan mata uang Rupiah
2. Periode Akuntansi Per Maret 2023
3. Penyusutan Harta Tetap dihitung menggunakan metode Garis Lurus
4. Setiap Pembelian barang dagang tunai dari vendor dibayar melalui Bank BJB
5. Setiap Penjualan barang dagang tunai dan non tunai diatas Rp 30.000.000 dibayar melalui Bank BJB sedangkan dibawah Rp 30.000.000 dibayar melalui kas.
6. Pembayaran upah&gaji karyawan dibayar secara tunai melalui kas

### 3.3.1 Data-data

**Tabel III.1**  
**Saldo Awal Akun**

Saldo Awal Akun per 28 Februari 2023

Kode Akun	Nama Akun	Debit	Kredit
11020	Kas	25.000.000	
12010	Bank BJB	245.500.000	
13010	Piutang Dagang	6.500.000	
14010	Persediaan Baut	1.145.000	
14011	Persediaan Besi	12.155.000	
14012	Persediaan Batu	103.400.000	
14013	Persediaan Grassblock	14.100.000	
14014	Persediaan Hebel	54.500.000	
140115	Persediaan Pasir	129.600.000	
14016	Persediaan Semen	11.925.000	
15020	Perlengkapan	75.000	
16020	Bangunan	150.000.000	
16021	Akum. Penyusutan Bangunan		7.125.000
17050	Kendaraan	75.000.000	
17051	Akum. Penyusutan Kendaraan		8.203.125
21020	Hutang Dagang		84.500.000
31020	Modal		250.000.000
31030	Laba Ditahan		479.071.875
<b>Total</b>		<b>828.900.000</b>	<b>828.900.000</b>

### 3.3.1 Data Transaksi

Adapun transaksi-transaksi yang terjadi dalam bulan Maret 2023 yaitu:

**Tabel III.2**  
**Data Transaksi CV. Nagrak Perkasa**

Tanggal	No	Detail Transaksi
02-Mar	1	Dijual barang kepada PT. Makmur dengan nomor invoice PJ001 sebanyak: 20 m3 Hebel Elephant Block dengan harga @Rp 850.000 dan 10 pcs Angkur Baja dengan harga @Rp 17.000 secara tunai melalui kas
	2	Dijual barang kepada pelanggan umum dengan nomor invoice PJ002 sebanyak:
05-Mar	3	25 pcs Baud Baja dengan harga @Rp 6.000, 15 pcs Besi 10 F dengan harga @Rp 85.000, 10 sak Semen Tiga Roda dengan harga @Rp 60.000 secara tunai melalui kas
	4	Dibayar upah sopir dan kenek sebesar @Rp 75.000 secara tunai melalui kas
	5	Dijual barang kepada pelanggan umum dengan nomor invoice PJ003 sebanyak: 5 m3 Hebel Broco Grade A dengan harga @Rp 750.000, 10 m3 Pasir Hitam dengan harga @Rp 400.000, 5 Besi Beton dengan harga @Rp 20.000 dibayar secara tunai melalui Kas
	6	Dibayar upah sopir dan kenek sebesar @Rp 75.000 secara tunai melalui kas
	6	Dibayar biaya bahan bakar sebesar Rp 3.000.000
06-Mar	7	Dijual kepada PT. Astan dengan nomor invoice PJ004 sebanyak: 15 sak Semen Merah Putih dengan harga @Rp 50.000, 250 m2 Grassblock 8 Lubang dengan harga @Rp 23.000, 25 m3 Pasir Merah dengan harga @Rp 200.000 secara tunai melalui kas
	8	Dibayar upah sopir dan kenek sebesar @Rp 75.000 secara tunai melalui kas
07-Mar	9	Dibayar biaya perlengkapan ATK sebesar Rp 200.000 secara tunai melalui kas
	10	Dijual barang kepada pelanggan umum dengan nomor invoice PJ005 sebanyak: 15 m3 Pasir Mundu dengan harga @Rp 270.000, 20 m3 Pasir Split dengan harga @Rp 230.000, 35 m3 Batu Templek dengan harga @Rp 130.000 secara tunai melalui kas
	11	Dibayar biaya gaji karyawan sebanyak: 5 orang pramuniaga sebesar @Rp 75.000 dikalikan 27 hari , 1 orang admin sebesar Rp 2.700.00 melalui Kas
	12	Dibayar upah sopir dan kenek sebesar @Rp 75.000 secara tunai melalui kas
08-Mar	13	PT. Astan melakukan retur penjualan pada transaksi tanggal 06 Maret yaitu 5 sak Semen Merah Putih
	14	Membayar biaya listrik, air & telepon sebesar Rp 500.000 melalui kas
	15	Dijual barang kepada pelanggan umum dengan nomor invoice PJ006 sebanyak 50 pcs Baut Sekrup dengan harga @Rp4.000 secara tunai melalui kas
09-Mar	16	Dijual barang kepada pelanggan umum dengan nomor invoice PJ007 sebanyak: 70 m3 Batu Kali dengan harga @Rp 280.000, 50 m3 Batu Split dengan harga @Rp 295.000, 40 pcs Mur dengan harga @Rp 18.000 secara kredit

12-Mar	17	Dijual barang kepada pelanggan umum dengan nomor invoice PJ008 sebanyak: 65 sak Semen SCG dengan harga @Rp 49.000, 50 m3 Pasir Merah dengan harga @Rp 200.000, 40 m3 Batu Kali dengan harga @Rp 280.000 secara tunai melalui Kas
15-Mar	18	Dijual barang kepada pelanggan umum dengan nomor invoice PJ009 sebanyak: 50 m3 Pasir Hitam dengan harga @Rp 400.000, 30 m3 Batu Split dengan harga @Rp 295.000, 10 pcs Besi 10 F dengan harga @Rp 100.000, 30 Semen Merah Putih dengan harga @Rp 50.000 secara non tunai melalui transfer Bank BJB
	19	Dijual barang kepada pelanggan umum dengan nomor invoice PJ010 sebanyak: 85 m3 Pasir Merah dengan harga @Rp 200.000, 15 Hebel Elephent Block dengan harga @Rp 850.000, 10 m3 Hebel Broco Grade A dengan harga @Rp 750.000 secara non tunai melalui transfer Bank BJB
	18-Mar	20
20-Mar	21	Dijual barang kepada pelanggan umum dengan nomor invoice PJ012 sebanyak: 25 m2 Hebel Broco Grade A dengan harga @Rp 750.000, 70 m3 Batu Templek dengan harga @Rp 130.000 secara tunai melalui kas dikirim besok
25-Mar	22	Dijual barang kepada pelanggan umum dengan nomor invoice PJ013 sebanyak: 45 pcs Baut Baja dengan harga @Rp 6.000, 25 sak Semen Holcim dengan harga @Rp 67.000, 10 pcs Besi Beton dengan harga @Rp 20.000 secara tunai melalui kas
26-Mar	23	Dijual barang kepada pelanggan umum dengan nomor invoice PJ014 sebanyak: 60 m3 Batu Palimanan dengan harga @Rp 180.000, 45 m3 Pasir Split dengan harga @Rp 230.000 secara tunai melalui kas
27-Mar	24	Dijual barang kepada pelanggan umum dengan nomor invoice PJ015 sebanyak: 300 m2 Grassblok 5 Lubang dengan harga @Rp 30.000, 40 m3 Batu Kali dengan harga @Rp 280.000 secara tunai melalui kas

29-Mar	26	Dijual barang kepada pelanggan umum dengan nomor invoice PJ017 sebanyak: 3 pcs Besi H-Beam dengan harga @Rp 1.900.000, 50 m3 Batu Kali dengan harga @Rp 280.000 secara tunai melalui kas
30-Mar	27	Dijual barang kepada pelanggan umum dengan nomor invoice PJ018 sebanyak 30 sak Semen Tiga Roda dengan harga @Rp 60.000 secara tunai melalui kas
31-Mar	28	Dijual barang kepada pelanggan umum dengan nomor invoice PJ019 sebanyak 50 m3 Pasir Hitam dengan harga @Rp200.000 secara tunai melalui kas
	29	Dibeli persediaan barang dagang dari TB. Tunas Jaya berupa pasir merah sebanyak 50 m3 dengan harga @Rp 150.000 melalui kas
	30	Dibeli persediaan barang dagang dari ARN Baja Ringan berupa 100 pcs baut baja dengan harga @Rp 3.000 melalui kas

Sumber: Arafah & Rahayu, 2023

### 3.3.3 Penyelesaian Secara Manual

#### 1. Jurnal Umum

**Tabel III.3**  
**Jurnal Umum**

Tanggal	No	Keterangan	Debit	Kredit
02-Mar	1	Kas	18.887.000	
		Penjualan Hebel		17.000.000
		Penjualan Baut		170.000
		PPN Keluar		1.717.000
	2	Kas	2.250.000	
		Penjualan Baut		150.000
		Penjualan Besi		1.500.000
		Penjualan Semen		600.000
	3	Biaya Upah	75.000	
		Kas		75.000
05-Mar	4	Kas	7.850.000	
		Penjualan Hebel		3.750.000
		Penjualan Pasir		4.000.000
		Penjualan Besi		100.000
	5	Biaya Upah	75.000	
		Kas		75.000
	6	Biaya Bahan Bakar	3.000.000	
		Kas		3.000.000

28-Mar	25	Dijual barang kepada PT. Makmur dengan nomor invoice PJ016 sebanyak: 20 m3 Pasir Hitam dengan harga @Rp 400.000, 35 m3 Pasir Vulkanik dengan harga @Rp 300.000 secara non tunai melalui transfer Bank BJB	06-Mar	7	Kas	11.500.000		
						Penjualan Semen		750.000
						Penjualan Grassblock		5.750.000
						Penjualan Pasir		5.000.000

	8	Biaya Upah	75.000	
		Kas		75.000
07-Mar	9	Biaya Perlengkapan	200.000	
		Kas		200.000
	10	Kas	13.200.000	
		Penjualan Pasir		8.650.000
		Penjualan Batu		4.550.000
	11	Biaya Gaji Karyawan	10.125.000	
		Biaya Admin	2.700.000	
		Kas		12.825.000
	12	Biaya Upah	75.000	
		Kas		75.000
08-Mar	13	Retur penjualan semen	250.000	
		Kas		250.000
	14	Biaya listrik, air dan telephon	500.000	
		Kas		500.000
	15	Kas	200.000	
		Penjualan Baut		200.000
09-Mar	16	Kas	35.070.000	
		Penjualan Batu		34.350.000
		Penjualan Baut		720.000
12-Mar	17	Kas	24.385.000	
		Penjualan Semen		3.185.000
		Penjualan Pasir		10.000.000
		Penjualan Batu		11.200.000
15-Mar	18	Kas	31.350.000	
		Penjualan Pasir		20.000.000
		Penjualan Batu		8.850.000
		Penjualan Besi		1.000.000
		Penjualan Semen		1.500.000
16-Mar	19	Kas	37.250.000	
		Penjualan Pasir		17.000.000
		Penjualan Hebel		20.250.000
18-Mar	20	Kas	16.900.000	
		Penjualan Besi		1.000.000
		Penjualan Batu		9.000.000
		Penjualan Grassblock		6.900.000

20-Mar	21	Kas	18.750.000	
		Penjualan Hebel		18.750.000
25-Mar	22	Kas	2.145.000	

		Penjualan Baut		270.000
		Penjualan Semen		1.675.000
		Penjualan Besi		200.000
26-Mar	23	Kas	21.150.000	
		Penjualan Batu		10.800.000
		Penjualan Pasir		10.350.000
27-Mar	24	Kas	20.200.000	
		Penjualan Grassblock		9.000.000
		Penjualan Batu		11.200.000
28-Mar	25	Kas	10.500.000	
		Penjualan Pasir		10.500.000
29-Mar	26	Kas	19.700.000	
		Penjualan Besi		5.700.000
		Penjualan Batu		14.000.000
30-Mar	27	Kas	1.800.000	
		Penjualan Semen		1.800.000
31-Mar	28	Kas	30.000.000	
		Penjualan Pasir		30.000.000
	29	Pembelian Barang Dagang	7.500.000	
		Kas		7.500.000
	30	Pembelian Barang Dagang	300.000	
		Kas		300.000
<b>Total</b>			<b>347.962.000</b>	<b>347.962.000</b>

2. Neraca Saldo

Tabel III. 4  
Neraca Saldo

Nama Akun	Debet	Kredit
Kas	138.145.000	
Bank BJB	404.622.000	
Piutang Dagang	41.570.000	
Persediaan Baut	715.000	
Persediaan Besi	4.595.000	
Persediaan Batu	24.800.000	
Persediaan Grassblock	3.550.000	
Persediaan Hebel	9.750.000	
Persediaan Pasir	50.650.000	
Persediaan Semen	4.270.000	
Perlengkapan	275.000	
Bangunan	150.000.000	
Akum. Penyusutan Bangunan		7.125.000
Kendaraan	75.000.000	
Akum. Penyusutan Kendaraan		8.203.125
PPN Keluar		1.717.000

Hutang Dagang		84.500.000
Modal		250.000.000
Laba Ditahan		479.071.875
Retur Penjualan	250.000	
Penjualan		328.470.000
HPP	236.295.000	
Biaya Upah	11.100.000	
Biaya Listrik, Air & telephon	500.000	
Biaya Bahan Bakar	3.000.000	
	<b>1.159.087.000</b>	<b>1.159.087.000</b>

#### 4. Laporan Keuangan

##### a. Laporan Laba Rugi

**Tabel III.5**  
**Laporan Laba Rugi**

<b>Pendapatan Usaha</b>	
Penjualan Barang Dagang	328.470.000
Retur Penjualan	-250.000
<b>Total Pendapatan Usaha</b>	<b>328.220.000</b>
<b>Beban Atas Pendapatan</b>	
Harga Pokok Penjualan	236.996.000
<b>Laba/Rugi Kotor</b>	<b>91.224.000</b>
<b>Biaya Operasional</b>	
Biaya Gaji	11.100.000
Biaya Listrik, Air & Telephone	500.000
Biaya Lain	3.000.000
<b>Total Biaya Operasional</b>	<b>14.600.000</b>
<b>Laba/Rugi Bersih</b>	<b>76.624.000</b>

##### b. Laporan Perubahan Modal

**Tabel III. 6**  
**Laporan Perubahan Modal**

<b>Modal 28 Februari 2023</b>	250.000.000
Laba Ditahan	479.071.000
Laba Bersih	76.624.000
<b>Modal 1 April</b>	<b>805.695.000</b>

##### c. Laporan Neraca

**Tabel III.7**  
**Laporan Neraca**

<b>AKTIVA</b>	
Aktiva Lancar	Total
Kas	138.145.000

Bank BJB	404.622.000		
Piutang Dagang	41.570.000	Pengeluaran	1.717.000

Persediaan Baut	715.000
Persediaan Besi	4.595.000
Persediaan Batu	24.800.000
Persediaan Grassblock	3.550.000
Persediaan Hebel	9.750.000
Persediaan Pasir	50.650.000
Persediaan Semen	4.270.000
Perlengkapan	275.000
<b>TOTAL AKTIVA LANCAR</b>	<b>682.942.000</b>
Aktiva Tetap	
Bangunan	150.000.000
Akum. Penyusutan Bangunan	7.125.000
Kendaraan	75.000.000
Akum. Penyusutan Kendaraan	8.203.125
<b>TOTAL AKTIVA TETAP</b>	<b>208.970.875</b>
<b>TOTAL AKTIVA</b>	

<b>PASIVA</b>	
Modal	Total
Modal	250.000.000
Laba Ditahan	479.071.000
Laba Bersih	76.624.000
	<b>805.695.000</b>
Hutang Dagang	84.500.000

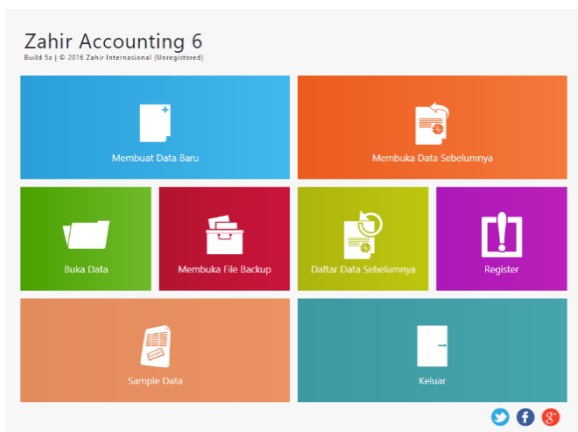
<b>TOTAL PASIVA</b>	<b>891.912.875</b>
---------------------	--------------------

### 3.4 Pencatatan Dengan Tools Aplikasi

#### 3.4.1. Input

Awal mula akan menggunakan zahir accounting kita harus menginstall software pada komputer atau laptop. Menginstall Zahir Accounting dapat dilakukan melalui program berupa CD ataupun mendownload versi demo pada laman [www.zahiraccounting.com](http://www.zahiraccounting.com). Berikut tata cara menginstal Program Zahir Accounting:

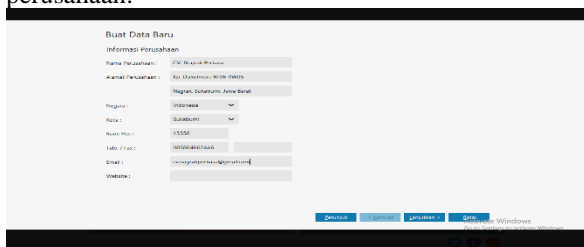
1. Tutup semua program yang terbuka
2. Masukkan CD Installer ke Drive CD
3. Jika form instalasi otomatis terbuka maka akan tampil form instalasi. Jalankan program setup secara manual. Klik Strat > Computer > Jalankan Setup.exe
4. Ikuti petunjuk yang tertera pada form instalasi, lalu klik tombol next dan isi nama user dari nama perusahaan
5. Pilih opsi typical, lalu klik Next hingga tombol finish tampil. Berikut merupakan tampilan Menu Utama *Zahir Accounting* Versi 6.0



**Gambar III.1**  
**Menu Utama Zahir Accounting**

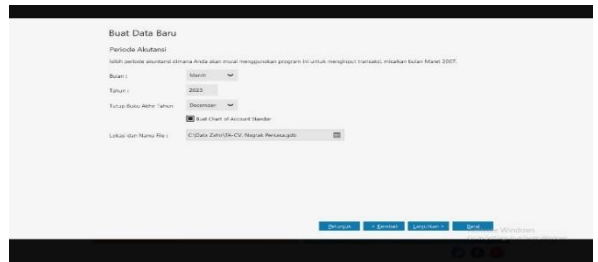
#### 3.4.2. Setup Awal

1. Membuat Data Baru  
Berikut adalah langkah-langkah untuk membuat data baru:
  - a. Klik menu Membuat Data Baru pada Menu Utama Zahir Accounting Ver 6.0
  - b. Setelah memilih option Membuat Data Baru, akan muncul form Informasi Perusahaan seperti gambar dibawah lalu diminta untuk memasukkan data perusahaan.



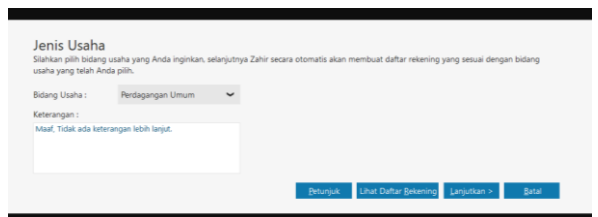
**Gambar III.2**  
**Form Setiap Informasi Perusahaan**

- c. Selesai mengisi data perusahaan, klik tombol Lanjutkan untuk menuju bagian selanjtnya.
- d. Pada form Periode Akuntansi diminta untuk memasukkan periode akuntansi dari transaksi seperti pada gambar.



**Gambar III.3**  
**Form Pengisian Periode Akuntansi**

- e. Jika data perusahaan sudah benar, klik tombol Lanjutkan lalu akan muncul form yang berisi konfirmasi akhir. Jika sudah benar, maka klik tombol Proses untuk menuju langkah-langkah berikutnya.
- f. Selanjutnya akan muncul form jenis usaha. Pada form ini kita dapat mengisi form usaha sesuai kebutuhan.



**Gambar III.4**  
**Form Jenis Usaha**

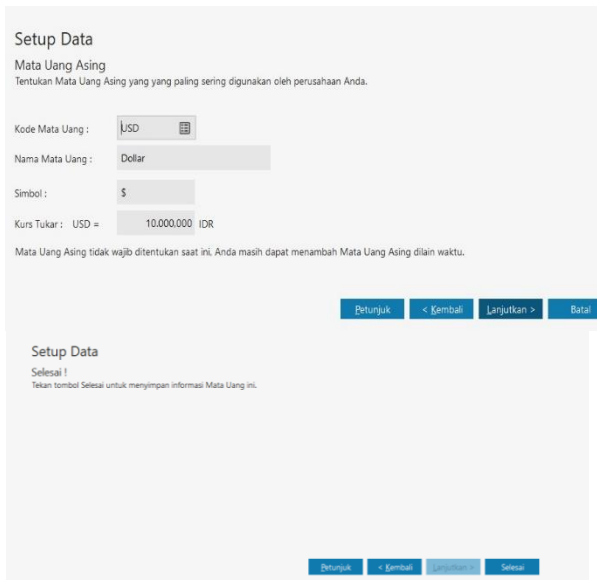
- g. Jika sudah sesuai, klik tombol Lanjutkan untuk proses berikutnya
- h. Selanjutnya Zahir Accounting akan menampilkan form Setup Mata Uang.



**Gambar III.5**  
**Form Setup Data Mata Uang Fungsional**

**Gambar III.6**  
**Form Setup Mata Uang Asing**

- i. Setelah kode mata uang terisi, secara otomatis nama mata uang dan symbol mata uang akan otomatis terisi. Klik tombol Lanjutkan dan proses pembuatan data keuangan.

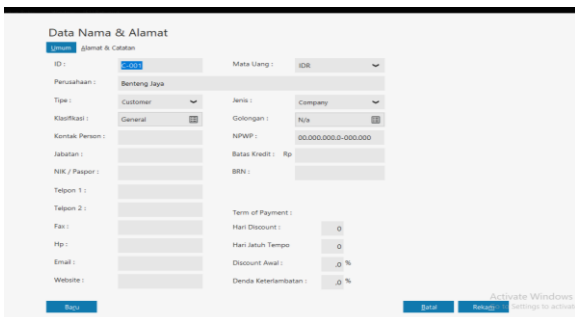


**Gambar III.7**  
**Form Setup Data Selesai**

2. Membuat Data Master

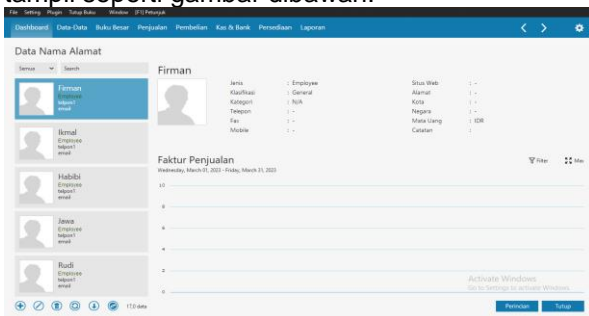
a. Data Nama dan Alamat

Untuk membuat data alamat baru pilih modul Data-Data lalu pilih Data Nama Alamat, klik Baru, isi semua data yang diperlukan. Untuk data supplier pilih tipe *vendor*, data pelanggan pilih tipe *customer*, data pegawai pilih tipe *employee* dan data lainnya pilih *others*. Jika bentuknya perusahaan pilih *company*, jika perorangan pilih *personal*.



**Gambar III.8**  
**Form Pengisian Data dan Alamat**

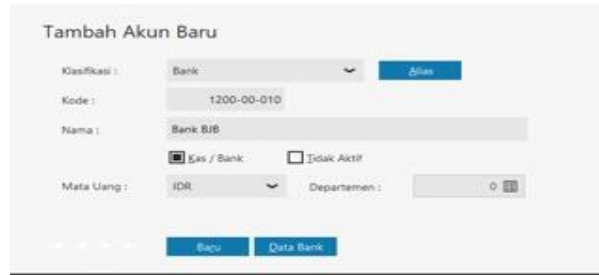
Setelah memasukkan semua data vendor, customer, employee dan others maka akan tampil seperti gambar dibawah.



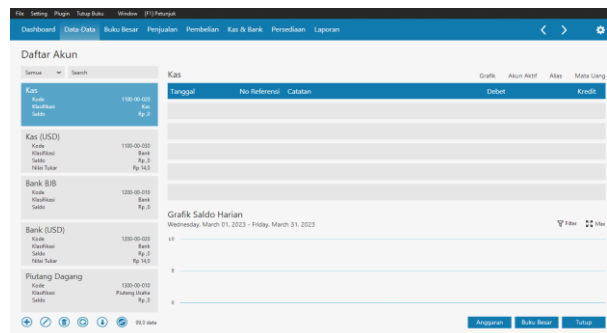
**Gambar III.9**  
**Tampilan Data dan Alamat**

b. Data Rekening Perkiraan

Untuk membuat data rekening perkiraan pilih modul Data-Data lalu pilih Data Rekening selanjutnya akan muncul kotak berisi daftar rekening yang telah disediakan Zahir Accounting, klik Baru dan akan muncul form pengisian data rekening perkiraan seperti gambar.



**Gamabr III.10**  
**Form Pengisian Data Rekening Perkiraan**  
Berikut adalah tampilan daftar akun rekening perkiraan:



**Gambar III.11**  
**Tampilan Data Rekening Perkiraan**

c. Setup Data Produk

Sebelum setup data produk, yang harus dikerjakan terlebih dahulu adalah membuat kelompok barang, dengan cara klik modul data-data, pilih kelompok produk, klik baru, lalu isikan data sebagai berikut:



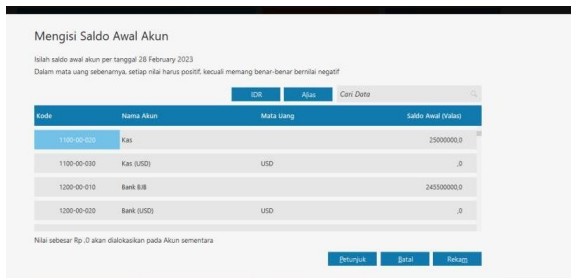
**Gambar III.12**  
**Form Pengisian Kelompok Barang**

3.4.3 Input Saldo Awal

1 Membuat Saldo Awal Akun

Untuk melakukan pengisian saldo awal akun klik Menu Setting, pilih saldo awal kemudian pilih saldo awal akun. Lakukan pengisian saldo awal akun sesuai data yang ada.



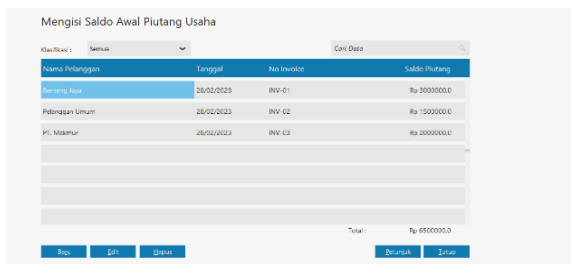


**Gambar III.13**  
Tampilan Pengisian Saldo Awal Akun



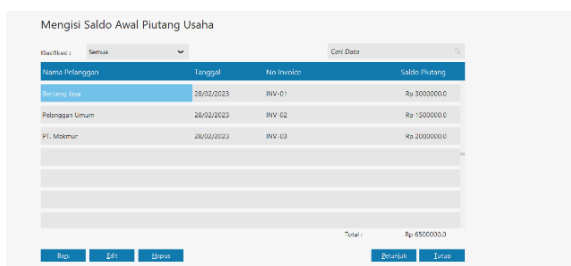
**Gambar III.16**  
Tampilan Saldo Awal Persediaan

- Membuat Saldo Awal Piutang Usaha  
Untuk melakukan pengisian saldo awal piutang usaha klik Menu Setting, pilih saldo awal kemuadia pilih saldo awal piutang usaha. Lakukan pengisian saldo awal usaha sesuai data yang ada.



**Gambar III.14**  
Tampilan Pengisian Saldo Awal Piutang

- Membuat Saldo Awal Piutang Usaha  
Untuk melakukan pengisian saldo awal piutang usaha klik Menu Setting, pilih saldo awal kemuadia pilih saldo awal piutang usaha. Lakukan pengisian saldo awal usaha sesuai data yang ada.



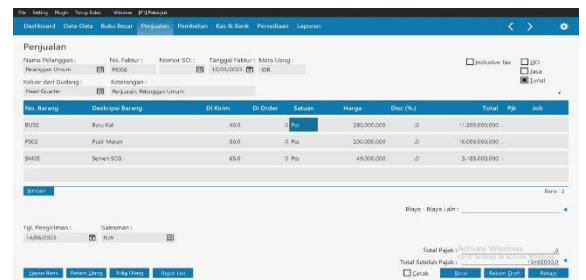
**Gambar III.15**  
Tampilan Pembuatan Saldo Awal Hutang

- Membuat Saldo Awal Persediaan  
Untuk melakukan pengisian saldo awal akun klik Menu Setting, pilih saldo awal kemuadia pilih saldo awal persediaan. Lakukan pengisian saldo awal persediaan sesuai data yang ada.

- 3.4.4 Input Data Transaksi  
1 Transaksi Penjualan Tunai  
Langkah Pencatatan transaksi penjualan tunai:  
a. Pilih modul penjualan, kemudian pilih invoice penjualan dan klik baru.  
b. Masukkan nama pelanggan, no. faktur, dan tanggal terjadinya transaksi dengan sesuai, kemudian ceklis koak bertuliskan tunai karena transaksi dilakukan secara tunai.  
c. Setelah semua data telah masuk klik rekam.

Berikut transaksi penjualan pada CV. Nagrak Perkasa:

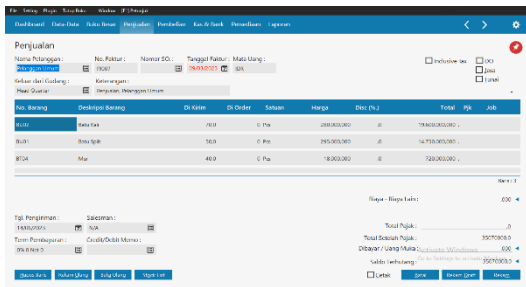
Dijual barang kepada pelanggan umum dengan nomor invoice PJ008 sebanyak: 65 sak Semen SCG dengan harga @Rp 49.000, 50 m3 Pasir Merah dengan harga @Rp 200.000, 40 m3 Batu Kali dengan harga @Rp 280.000 secara tunai melalui Kas



**Gambar III.17**  
Form Pengisian Penualan Transaksi Tunai

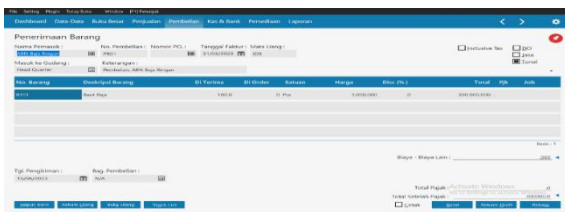
2. Transaksi Penjualan Kredit  
a. Pilih modul penjualan, kemudian pilih invoice penjualan dan klik baru.  
b. Masukkan nama pelanggan, no. faktur, dan tanggal terjadinya transaksi dengan sesuai.  
c. Setelah semua data telah masuk klik rekam.  
Dijual barang kepada pelanggan umum dengan nomor invoice PJ007 sebanyak:

70 m3 Batu Kali dengan harga @Rp 280.000, 50 m3 Batu Split dengan harga @Rp 295.000, 40 pcs Mur dengan harga @Rp 18.000 secara kredit.



**Gambar III.18**  
**Form Pengisian Transaksi Penjualan**

3. Transaksi Pembelian Barang Dagang
  - a. Pilih modul pembelian, kemudian pilih invoice pembelian dan klik baru.
  - b. Masukkan nama pelanggan, no. faktur, dan tanggal terjadinya transaksi dengan sesuai.
  - c. Setelah semua data telah masuk klik rekam.



**Gambar III.19**  
**Form Penerimaan (Pembelian) Barang**

### 3.4.5 Laporan Keuangan

Untuk dapat melihat laporan keuangan pada periode Maret 2023 dapat melihat pada modul Laporan.



**Gambar III.21**  
**Modul Laporan Keuangan**

Setelah Semua transaksi telah dibuat, maka kita dapat melihat laporan keuangan per 31 Maret 2023. Kita dapat membuka pada halaman menu utama lalu klik Laporan. Akan muncul tampilan seperti gambar diatas.

Beban Administrasi Dan Umum	11.100.000,00
6200-00-010 Beban Dagang & Upah	500.000,00
6200-00-032 Beban Listrik	500.000,00
<b>Total Beban Administrasi Dan Umum</b>	<b>11.600.000,00</b>
Beban Operasional Lain	3.000.000,00
6900-00-010 Beban Lain	3.000.000,00
<b>Total Beban Operasional Lain</b>	<b>3.000.000,00</b>
<b>Total Beban Operasional</b>	<b>14.600.000,00</b>
<b>Labar/Rugi Operasi</b>	<b>76.624.000,00</b>
Beban Non Operasional	0,00
<b>Total Beban Non Operasional</b>	<b>0,00</b>
<b>Labar/Rugi Operasi</b>	<b>76.624.000,00</b>
Pendapatan Lain	0,00
<b>Total Pendapatan Lain</b>	<b>0,00</b>
Beban Lain	0,00
<b>Total Beban Lain</b>	<b>0,00</b>
<b>Labar/Rugi Bersih</b>	<b>76.624.000,00</b>
Beban Atas Pendapatan	236.996.000,00
Beban atas Pendapatan	236.996.000,00
<b>Total Beban Atas Pendapatan</b>	<b>236.996.000,00</b>
<b>Labar/Rugi Mula</b>	<b>91.224.000,00</b>
Beban Operasional	11.100.000,00
Beban Administrasi Dan Umum	11.100.000,00
6200-00-010 Beban Dagang & Upah	500.000,00
6200-00-032 Beban Listrik	500.000,00
<b>Total Beban Administrasi Dan Umum</b>	<b>11.600.000,00</b>
Beban Operasional Lain	3.000.000,00
6900-00-010 Beban Lain	3.000.000,00
<b>Total Beban Operasional Lain</b>	<b>3.000.000,00</b>
<b>Total Beban Operasional</b>	<b>14.600.000,00</b>
<b>Labar/Rugi Operasi</b>	<b>76.624.000,00</b>

1. Laporan Laba Rugi

**Gambar III. 22**  
**Laporan Laba Rugi**

2. Laporan Neraca

<b>CV. Nagrak Perkasa</b>	
<b>Neraca</b>	
<b>March 2023</b>	
<b>Harta</b>	<b>IDR</b>
Kas	
1100-00-020 Kas	138.145.000,00
<b>Total Kas</b>	<b>138.145.000,00</b>
Bank	
1200-00-010 Bank BIB	404.622.000,00
<b>Total Bank</b>	<b>404.622.000,00</b>
Harta Tetap Berwujud	
1700-00-020 Bangunan	150.000.000,00
1700-00-040 Kendaraan	75.000.000,00
<b>Total Harta Tetap Berwujud</b>	<b>225.000.000,00</b>
Akumulasi Penyusutan Harta Tetap	
1700-00-021 Akumulasi Penyusutan Bangunan	-7.125.000,00
1700-00-041 Akumulasi Penyusutan Kendaraan	-4.203.125,00
<b>Total Akumulasi Penyusutan Harta Tetap</b>	<b>-11.328.125,00</b>
<b>Total Harta Tetap Tidak Berwujud</b>	<b>0,00</b>
Harta Lainnya	
1000-00-012 Penengkapan	275.000,00
<b>Total Harta Lainnya</b>	<b>275.000,00</b>
<b>Total Harta</b>	<b>891.912.875,00</b>

07:55 16 June, 2023	
<b>Ke wajiban</b>	
Utang Usaha	
2100-00-010 Hutang Dagang	84.500.000,00
<b>Total Utang Usaha</b>	<b>84.500.000,00</b>
<b>Total Utang Lain</b>	<b>0,00</b>
<b>Total Utang Mula Diterima</b>	<b>0,00</b>
Utang Pajak	

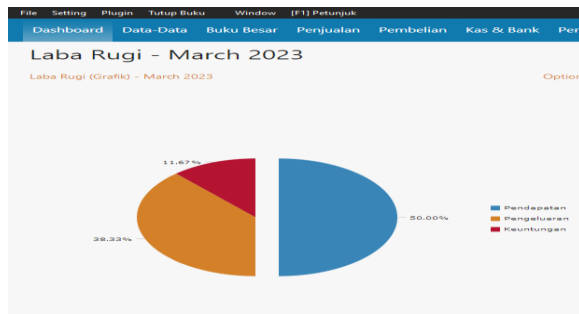
**Gambar III.23**  
**Laporan Neraca**

### 3.4.6 Analisa Laporan Keuangan

Untuk melihat Analisa laporan keuangan klik menu dashboard

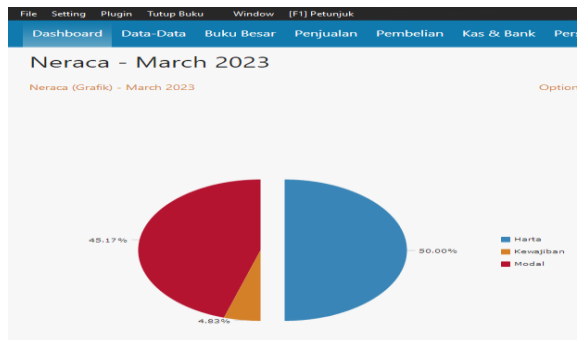
1. Grafik Laba Rugi Maret 2023  
Seperti yang terlihat pada gambar dibawah, CV. Nagrak Perkasa mendapatkan pendapatan dari penjualan usaha bulan maret 2023 sebesar 50 % Rp 328.220.000, Pengeluaran sebesar 38,33

% Rp 251.596.000. Maka ada keuntungannya sebesar 11,67 % yaitu Rp 76.624.000.



**Gambar III.24**  
**Grafik Laba Rugi**

2. Grafik Laporan Neraca Maret 2023  
Seperti yang terlihat pada grafik dapat dijelaskan bahwa jumlah keseluruhan (Harta, Kewajiban, Modal) yang dimiliki CV. Nagrak Perkasa pada bulan Maret 2023 sebesar Rp 891.913.000.



**Gambar III.25**  
**Grafik Neraca**

3. Grafik Break Even Point Maret 2023  
Break Even Point adalah titik impas dimana jumlah pendapatan biaya seimbang, sehingga tidak dapat keuntungan ataupun kerugian. Break Even pada CV. Nagrak Perkasa yaitu pada titik Penjualan sebesar Rp 156.763.000, Biaya Variabel sebesar Rp 113.193.000 dan Biaya Tetap 14.600.000.



**Gambar III.26**  
**Grafik Break Even Point**

#### 4. KESIMPULAN

Berdasarkan hasil riset dan penjelasan permasalahan yang telah diuraikan diatas, penulis dapat membuat kesimpulan sebagai berikut:

1. Penggunaan Zahir Accounting 6.0 dapat menjadi alternative pemecahan masalah

dalam pengolahan data akuntansi.

2. Penggunaan Zahir Accounting 6.0 akan mengurangi kesalahan-kesalahan yang dapat terjadi dalam proses pengolahan data yang dilakukan.
3. Dapat mempercepat dalam proses pembuatan laporan keuangan.

#### DAFTAR PUSTAKA

Alfan, M., Ardian, Y., Yanuarmawan, D., Studi, P., Akuntansi, D., & Kediri, P. P. (2023). LAPORAN KEUANGAN UMKM ( STUDI UD AR . PUTRA ) Oleh : 12(1), 24–29.

Anggraeni, D., Saputra, E. P., Tunjung Kusomo, A., & Saryoko, A. (2023). Implementasi Data Akuntansi Dengan Aplikasi Zahir Accounting Versi 6.0 Pada PT. Perkasa Adi Daya Indonesia Jakarta Pusat. *Artikel Ilmiah Sistem Informasi Akuntansi*, 3(1), 28–35. <https://doi.org/10.31294/akasia.v3i1.1898>

Mayang Dewinda Putri, & Gerry Hamdani Putra. (2023). Pengaruh Pengendalian Internal Dan Moralitas Individu Terhadap Kecenderungan Kecurangan Akuntansi Pada Perusahaan Dagang Di Kota Padang. *Jurnal Kendali Akuntansi*, 1(2), 82–97. <https://doi.org/10.59581/jka-widyakarya.v1i2.187>

Ria, A., & Zainuddin, D. (2021). Menggunakan Software Zahir Accounting Pada Usaha Rintisan Yuk Takaful Depok.

Satria, M. R., & Fatmawati, A. P. (2021). Penyusunan Laporan Keuangan Perusahaan Menggunakan Aplikasi Spreadsheet. *Fair Value: Jurnal Ilmiah Akuntansi Dan Keuangan*, 3(2), 320–338. <https://doi.org/10.32670/fairvalue.v3i2.146>

Yunita, L., Isnain, A. R., & Dellia, P. (2022). Analisis Perancangan Sistem Informasi Akuntansi Pencatatan Dan Pengelolaan Keuangan Pada Yayasan Panti Asuhan Harapan Karomah. 2(2), 62–68.

#### BIODATA PENULIS

**Alvira Nur Arafah** merupakan mahasiswa semester akhir Prodi Sistem Informasi Akuntansi Fakultas Teknik dan Informatika Universitas Bina Sarana Informatika.

**Yuri Rahayu, SE, MM** merupakan salah satu dosen mata kuliah pada Prodi Sistem Informasi Akuntansi Fakultas Teknik dan Informatika Universitas Bina Sarana Informatika .