

Pemanfaatan Sistem Informasi Akuntansi Dengan Accurate Online Yang Efektif Dalam Peraturan *Work From Home* (WFH) di Katering Kino Surakarta

Budi Al Amin¹, Candra Agustina², Ahmad Fauzi³

Info Artikel

Diterima Juli 10, 2021
Revisi Agustus 10, 2021
Terbit September 10, 2021

Keywords:

Accounting information system
Work From Home (WFH)
Accurate Online System

ABSTRACT

Catering Kino is a catering that serves food orders at an event, generally weddings and seminars and factories. catering Kino is a caterer that puts forward service quality and an excellent taste image. In serving kino catering customers, customer satisfaction is prioritized from ordering to the quality of the food served and providing good facilities. So that to calculate so much inventory can be a burden on the mind for the business owner, which is basically the business owner doing it manually or just following his intuition about the amount of material needed. So we need an information system that provides accurate information.

Based on the background of these problems, it is necessary to make changes by utilizing a digital or online accounting information system, namely by using the Accurate Online application. In designing a digital accounting information system, it is hoped that it can help the owner in managing the company's operations

Identitas Penulis:

Budi Al Amin¹, Candra Agustina², Ahmad Fauzi³
Program Studi Sistem Informasi Akuntansi
Universitas Bina Sarana Informatika Surakarta
Jl. Letjen Sutuyo No.43, Cengklik, Nusukan, Kec. Banjarsari Surakarta
E-mail: budi.bdm@bsi.ac.id, candra.caa@bsi.ac.id, ahmad.fzx@bsi.ac.id

1. PENDAHULUAN

Perkembangan dunia usaha kecil menengah atau UMKM sedang dalam perubahan menuju digitalisasi administrasi disebabkan pada masa pandemic yang berkepanjangan diharapkan UMKM masih dapat bertahan dan lebih berinovasi dan menyesuaikan dengan aturan pada masa pandemic berikut ini adalah gambaran usaha kecil menengah dibidang Jasa Katering Kino yang lokasi di Surakarta yang mendapatkan imbas dari masa pandemic dari turunnya order serta syarat mengadakan pesta pernikahan maupun seminar yang harus mengikuti protocol kesehatan disamping itu terdapat beberapa pengurangan karyawan yang tidak terlalu efektif didalam kantor maupun bagian produksi, sehingga pemilik usaha memutar otak untuk bagaimana cara mengelola perusahaan dengan kondisi saat ini dan lebih efektif dalam pengedaliannya. Katering Kino adalah Katering yang melayani pemesanan makanan pada suatu event, umumnya pernikahan. Katering Kimo adalah katering yang mengedepankan kualitas layanan dan citra rasa yang prima. Katering Kino memiliki kekhususan dalam desain tatanan meja dan juga mengangkat cita rasa lokal untuk menjadi jamuan istimewa. Layanan juga bersifat customize, dapat disesuaikan sesuai dengan tema acara dan tamu yang akan dilayani. Tantangan sebuah bisnis katering adalah pengelolaan sumberdaya manusia dan peralatan yang efektif serta efisien. Beberapa masalah yang umum dihadapi oleh bisnis katering adalah bagaimana menangani pemesanan dari calon pelanggan yang ingin mengetahui detil makanan yang tersedia, menu yang dapat dirancang sesuai dengan anggaran, maupun identifikasi dan penelusuran order dari pelanggan tanpa salah maupun dengan kesalahan yang seminimum mungkin. Semua jenis kegiatan transaksi dilakukan pada usaha tersebut masih dilakukan secara manual, seperti pencatatan pemesanan dan pencatatan property. Setiap dilakukan proses transaksi pemesanan, maka akan dilakukan proses pencatatan

pada buku nota sebagai bukti terjadinya transaksi terhadap konsumen masih secara manual. informasi yang dibutuhkan antar departemen juga masih manual by phone dan nota. Pembuatan order oleh Marketing Juga masih sering terjadi kendala seperti kesalahan dalam menerima order/ ketidak sesuaian, disamping itu konsumen kurang bebas dalam menentukan menu yang sudah ditawarkan, harga yang sudah paket dan promosi yang kurang. Stock persediaan bahan baku digudang belum dikelola dengan baik belum ada kartu stok.

Perhitungan laba rugi yang dilakukan pada usaha masih dilakukan secara manual dan kurang detail, sehingga sulit untuk mengetahui apakah penjualan mengalami keuntungan atau kerugian. Pada masa pandemic yang sulit ini dengan sedikit ada penurunan order terkait dengan aturan pemerintah yang melarang pesta pernikahan sehingga perlu dilakukan inovasi dalam pemasaran produk dari catering mulai merambah dengan menyediakan paket box rice dengan menu yang bervariasi yang ditawarkan ke pabrik2 disamping itu tidak semua pegawai catering masuk ke kantor kalau bias dilkerjakan dirumah lebih baik atau work from home sehingga masuknya bergilir dan bergantian dengan mengikuti aturan pemerintah. Dari permasalahan pada Katering Kimo yang telah dijelaskan di atas, solusinya yaitu dibutuhkan sebuah aplikasi sistem informasi akuntansi digital yang bertujuan untuk membantu mempermudah dalam mengolah data-data informasi akuntansi yang berguna untuk usaha. Wawancara dengan pegawai yang menjadi user dari program Accurate online.

2. METODE

Di dalam penelitian ini, dibahas pemanfaatan Aplikasi Accurate Online pada transaksi Katering Kino di Surakarta dengan membatasi penulisan pada transaksi-transaksi yang terjadi pada saat melakukan pekerjaan dirumah atau *Work From Home* lalu mengaplikasikan ke dalam aplikasi Accurate Online dari mulai membuat data perusahaan baru, pembuatan akun, pembuatan saldo awal, pengolahan transaksi seperti adanya pembelian dan penjualan barang secara kredit maupun tunai hingga menyajikan laporan keuangan. Pengolahan transaksi seperti adanya pembelian barang secara kredit maupun tunai.


Tools aplikasi yang digunakan adalah Accurate Online, merupakan sebuah program akuntansi yang bersifat digital dengan konektivitas menggunakan jaringan internet dengan basis data menggunakan Cloud. Program ini dirancang sangat simple dan memudahkan bagi user memahami alur transaksi sesuai dengan bisnis core karena dalam hal ini program ini juga menggunakan bahasa Indonesia atau Bahasa Inggris. Dengan pelatihan secara daring pegawai sudah dapat menjalankan aplikasi sesuai dengan tanggungjawabnya., program ini adalah pengembangan dari program yang sebelumnya accurate 5 yang belum online.

3. HASIL

Katering Kino Mencoba untuk menggunakan dan memanfaatkan Aplikasi Akuntansi Dengan berbasis online dan memilih menggunakan program accurate online dengan biaya yang tidak mahal dan biasa diterapkan sesuai dengan bisnis yang berjalan. Berikut ini adalah langkah setup data awal dalam menjalankan program Accurate online yang sangat simple dan mudah dipahami oleh user

Membuat Database

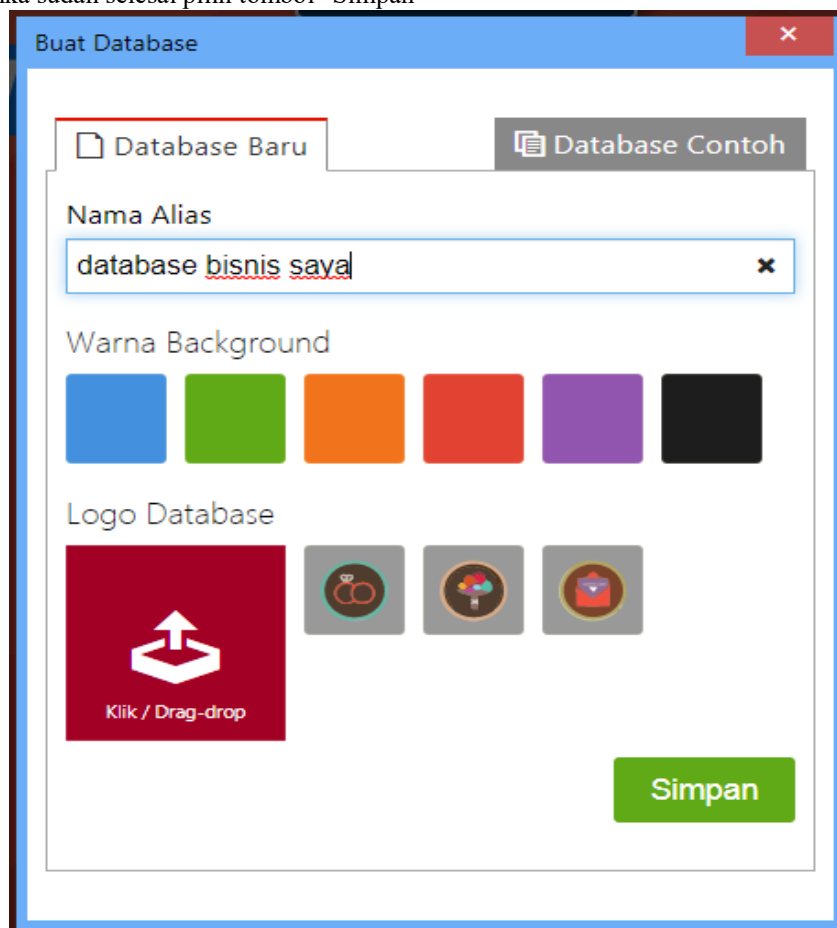
Jika Anda sudah selesai membuat akun Accurate Online, langkah selanjutnya adalah membuat database yang akan berisi semua data terkait pembukuan dan transaksi bisnis Anda. Klik tanda tambah untuk membuat database baru seperti gambar dibawah ini :



Sumber: Accurate (2020)

Gambar 1 Tampilan Menu Utama Accurate


Selanjutnya Anda bisa mengisi nama database perusahaan Anda, latar warna yang akan Anda gunakan, dan logo database. Jika sudah selesai pilih tombol “Simpan”



Sumber: Hasil Penelitian (2020)

Gambar 2 Tampilan Menu Pembuatan Database Baru

Anda sudah berhasil membuat database kosong, langkah selanjutnya adalah mengisi data yang nantinya akan digunakan untuk pencatatan pembukuan pada database ini. Klik database yang telah Anda buat.



Sumber: Accurate (2020)

Gambar 1 Tampilan Database

Mengisi Data dan Pengaturan Awal

Setelah Anda mengklik database, Anda akan dibawa pada pengaturan awal. Langkah ini adalah sebagai dasar dalam menentukan seperti apa pembukuan bisnis Anda nantinya berjalan. Tenang saja, ini tidak lebih dari 10 menit.

1. Info Perusahaan

Yang pertama harus Anda lengkapi adalah info perusahaan. Isi semua kolom tersebut berdasarkan data sebenarnya, jika sudah pilih lanjut. Lihat contohnya di bawah ini :

The image shows a web form titled 'Informasi Data Perusahaan' from Accurate Online. The form contains several input fields for company information: Nama (PT Bisnis Anda), Tgl Mulai Data (01/01/2020), Level Distribusi (Produsen), Periode Akuntansi (Januari - Desember), Bidang Usaha (Automotive (Otomotif)), Alamat (Jalan jalan abc), Telepon (021123456789), Faksimili (021123456789), Email (bisnisanda@abc.com), Mata Uang (Indonesian Rupiah), Provinsi (DKI Jakarta), K.Pos (123456), and Negara (Indonesia). At the bottom of the form, there are three buttons: '< Kembali', 'Lanjut >', and 'Selesai'. The 'Lanjut >' button is highlighted with a red rectangular box.

Sumber: Accurate (2020)

Gambar 3 Menu Informasi Data Perusahaan

Pada contoh di atas, level distribusi perusahaan adalah selaku produsen. Anda bisa memilih level distribusi sesuai dengan bisnis yang Anda jalani yaitu produsen, distributor, atau retailer. Hal ini pun berlaku saat Anda memilih bidang usaha Anda.

2. Fitur Dasar

Selanjutnya adalah fitur dasar. Nantinya ini akan menentukan fitur apa saja yang bisa digunakan Anda pada akun Accurate Online Anda, namun jika Anda salah dalam menentukan fitur dasar, atau kebutuhan bisnis Anda telah berubah seiring perkembangan bisnis dan membutuhkan fitur lain, Anda dapat mengubah fitur yang Anda tentukan dikemudian hari dari menu preferensi.

accurate online v.1.0.0-20210721 Bantuan & Layanan Pengguna database bisnis saya sugi

Informasi Data Perusahaan 1

1 Info Perusahaan 2 **Fitur Dasar** 3 Penjualan 4 Pembelian 5 Persediaan 6 Lainnya 7 Akun Perkiraan

Jawablah pertanyaan berikut ini sesuai kondisi usaha Anda, agar Accurate dapat menyesuaikan fiturnya sesuai dengan kebutuhan usaha anda.

Apakah perusahaan anda memiliki beberapa cabang yang berbeda lokasi? Ya

Apakah perusahaan anda bertransaksi dalam mata uang asing? Ya

Mata Uang

Apakah perusahaan anda memungut dan membayarkan Pajak Pertambahan Nilai (PPN)? Ya

Apakah perusahaan anda memotong/dipotong pajak penghasilan PPh 23 saat pembayaran? Ya

Saat mengeluarkan uang, pembelian barang, dan lain lain apakah perlu melalui proses persetujuan? Ya

Apakah perusahaan anda mencatat aset-aset perusahaan? Ya

Apakah perusahaan anda menghitung anggaran biaya, beban dan penjualan? Ya

Pilihan fitur yang Anda tentukan saat ini dapat diubah dikemudian hari dari menu Preferensi

« Kembali **Lanjut >** Selesai

Sumber: Accurate (2020)

Gambar 4 Menu Fitur Dasar

3. Dasar Menu Penjualan

Lalu Anda akan dibawa pada pemilihan kebutuhan Anda pada menu penjualan nantinya. Ini akan menentukan fitur yang bisa Anda gunakan pada menu penjualan di akun Accurate Online Anda.

accurate online v.1.0.0-20210721 Bantuan & Layanan Pengguna database bisnis saya sugi

Informasi Data Perusahaan 1

1 Info Perusahaan 2 Fitur Dasar 3 **Penjualan** 4 Pembelian 5 Persediaan 6 Lainnya 7 Akun Perkiraan

Jawablah pertanyaan berikut ini sesuai kondisi usaha Anda, agar Accurate dapat menyesuaikan fiturnya sesuai dengan kebutuhan usaha anda.

Apakah perusahaan membuat surat penawaran harga kepada pelanggan? Ya

Pada saat penagihan, apakah anda melakukan proses tukar faktur ke pelanggan? Ya

Apakah barang yang sudah dijual boleh di kembalikan oleh pelanggan dan mengurangi piutangnya? Ya

Apakah perusahaan anda menghitung dan membayar komisi salesman? Ya

Apakah perusahaan anda menitipkan barang yang dijual pada pihak lain (konsinyasi)? Ya

Apakah perusahaan anda mengirimkan barang melalui jasa pengiriman? Ya

Apakah perusahaan memberikan syarat dan tenggang waktu pelunasan kepada pelanggan? Ya

Pilihan fitur yang Anda tentukan saat ini dapat diubah dikemudian hari dari menu Preferensi

« Kembali **Lanjut >** Selesai

Sumber: Accurate (2020)

Gambar 5 Tampilan Menu Penjualan

4. Dasar Menu Pembelian

Lalu selanjutnya adalah memilih fitur yang akan Anda dapatkan pada menu pembelian. Sama seperti diatas, pada langkah ini Anda akan diminta untuk mengisi kolom pilihan berdasarkan kebutuhan bisnis Anda sekarang.

accurate online
Bantuan & Layanan Pengguna
database bisnis saya
sugi

Informasi Data Perusahaan

1 Info Perusahaan 2 Fitur Dasar 3 Penjualan 4 Pembelian 5 Persediaan 6 Lainnya 7 Akun Perkiraan

Jawablah pertanyaan berikut ini sesuai kondisi usaha Anda, agar Accurate dapat menyesuaikan fiturnya sesuai dengan kebutuhan usaha anda.

Saat pembelian barang, apakah membutuhkan surat permintaan barang ke bagian pembelian ? Ya

Apakah perusahaan anda membuat PO (Purchase Order) ke Pemasok ? Ya

Dalam proses pembelian barang, apakah proses pengirimannya diproses oleh pemasok lain (Forwarder) ? Ya

Pilihan fitur yang Anda tentukan saat ini dapat diubah dikemudian hari dari menu Preferensi

< Kembali Lanjut > Selesai

Sumber: Accurate (2020)

Gambar 6 Tampilan Menu Pembelian

5. Dasar Menu Persediaan

Pada poin ini, Anda akan memilih fitur dan metode yang digunakan oleh Anda dalam pengelolaan persediaan. Seperti biasa, pilihlah sesuai kebutuhan bisnis Anda yang sekarang Anda jalani. Accurate Online memiliki 2 metode perhitungan persediaan yaitu FIFO dan Avarage, untuk mengetahui bedanya, Anda bisa membacanya melalui

accurate online
Bantuan & Layanan Pengguna
database bisnis saya
sugi

Informasi Data Perusahaan

1 Info Perusahaan 2 Fitur Dasar 3 Penjualan 4 Pembelian 5 Persediaan 6 Lainnya 7 Akun Perkiraan

Jawablah pertanyaan berikut ini sesuai kondisi usaha Anda, agar Accurate dapat menyesuaikan fiturnya sesuai dengan kebutuhan usaha anda.

Apakah perusahaan anda memiliki lebih dari satu gudang ? Ya

Apakah barang yang dijual memiliki lebih dari satu satuan pada satu jenis barang (1 lusin = 12 pcs, 1 kardus = 2 lusin, dll) ? Ya

Apakah perusahaan anda mencatat nomor seri/produksi barang saat pembelian dan penjualan ? Ya

Apakah perusahaan anda memiliki kegiatan memproduksi/merakit barang ? Ya

Apa metode perhitungan biaya persediaan yang digunakan ?

Rata-rata
 FIFO (First In First Out)

Pilihan fitur yang Anda tentukan saat ini dapat diubah dikemudian hari dari menu Preferensi

< Kembali Lanjut > Selesai

Sumber: Accurate (2020)

Gambar 7 Tampilan Menu Persediaan

6. Opsi Pencatatan Beban Per Departemen dan Per Proyek

Pada langkah ini, Anda bisa memilih untuk mencatat semua beban dengan banyak departemen dan proyek atau tidak. Biasanya ini dipilih jika bisnis Anda sudah berskala menengah ke atas yang memiliki banyak departemen dan menangani banyak proyek dengan anggaran yang berbeda.

The screenshot shows the 'Lainnya' (Other) step in the Accurate Online setup process. The navigation bar at the top includes steps: 1 Info Perusahaan, 2 Fitur Dasar, 3 Penjualan, 4 Pembelian, 5 Persediaan, 6 Lainnya (highlighted), and 7 Akun Perkiraan. The main content area contains the following text: 'Jawablah pertanyaan berikut ini sesuai kondisi usaha Anda, agar Accurate dapat menyesuaikan fiturnya sesuai dengan kebutuhan usaha anda.' Below this are two questions: 'Apakah perusahaan anda mencatat biaya dan beban operasional per departemen?' and 'Apakah perusahaan anda mencatat biaya dan beban operasional per proyek?'. Both questions have a checked 'Ya' (Yes) radio button. At the bottom, there are three buttons: '< Kembali', 'Lanjut >' (highlighted with a red box), and 'Selesai'.

Sumber: Accurate (2020)

Gambar 8 Tampilan Menu Lainnya

7. Pengaturan Akun Perkiraan

Accurate Online membutuhkan akun perkiraan sebagai penampung nilai-nilai kas, pendapatan, persediaan, biaya, beban, dll. Jika anda kurang memahami bagaimana mendefinisikan daftar akun perkiraan untuk perusahaan anda, Accurate dapat membuat secara otomatis daftar akun perkiraan yang umum digunakan oleh kebanyakan perusahaan. Jika sudah pilih opsi "Selesai"

The screenshot shows the 'Akun Perkiraan' (Account Estimation) step in the Accurate Online setup process. The navigation bar at the top includes steps: 1 Info Perusahaan, 2 Fitur Dasar, 3 Penjualan, 4 Pembelian, 5 Persediaan, 6 Lainnya, and 7 Akun Perkiraan (highlighted). The main content area contains the following text: 'Accurate membutuhkan akun perkiraan sebagai penampung nilai-nilai kas, pendapatan, persediaan, biaya, beban, dll. Jika anda kurang memahami bagaimana mendefinisikan daftar akun perkiraan untuk perusahaan anda, Accurate dapat membuat secara otomatis daftar akun perkiraan yang umum digunakan oleh kebanyakan perusahaan.' Below this is a question: 'Apakah anda ingin Accurate otomatis membuat daftar akun perkiraan?'. The 'Ya' (Yes) radio button is checked. At the bottom, there are three buttons: '< Kembali', 'Lanjut >', and 'Selesai' (highlighted with a red box).

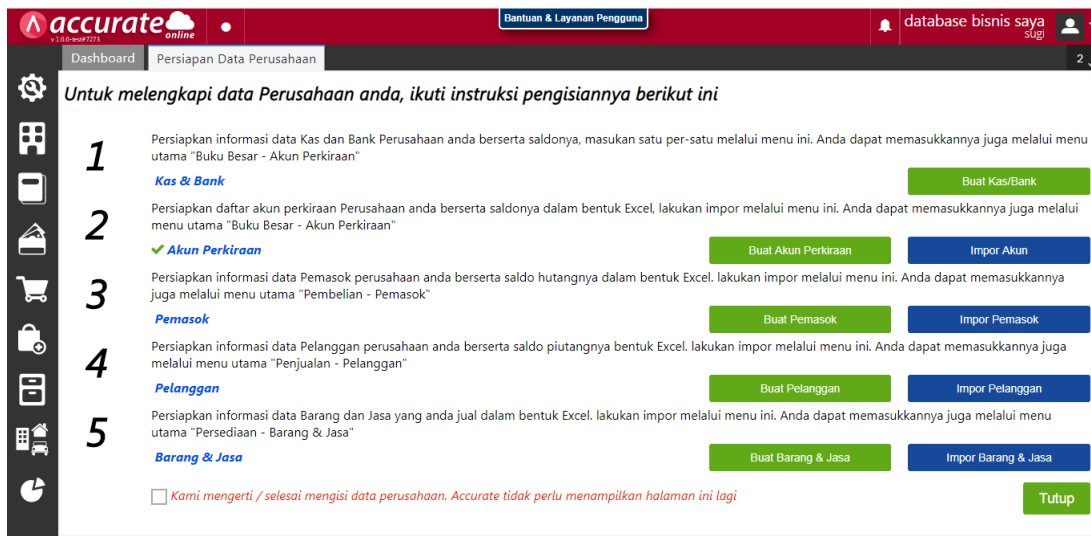
Sumber: Accurate (2020)

Gambar 9 Tampilan Menu Akun Perkiraan

Persiapan Data Perusahaan

Setelah Anda berhasil mengisi itu semua, berarti Anda telah mempersiapkan fitur yang dibutuhkan dan sesuai oleh bisnis Anda.

Selanjutnya adalah melakukan persiapan data awal pada perusahaan. Contohnya adalah data pelanggan, stok barang, atau pemasok jika Anda memiliki pemasok. contohnya adalah seperti gambar dibawah ini :

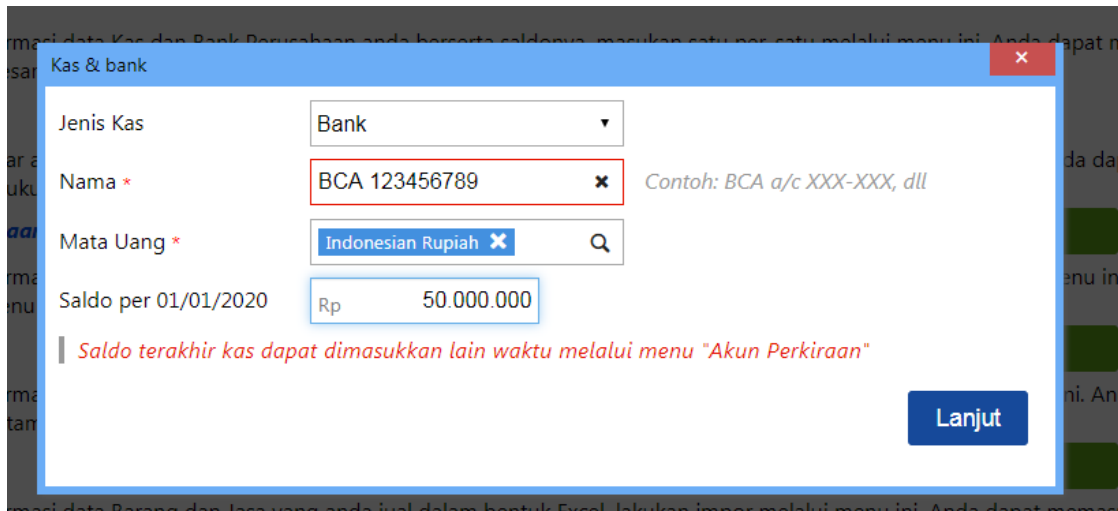


Sumber: Accurate (2020)

Gambar 10 Menu Persiapan Data Perusahaan

Kas dan Bank

Opsi ini untuk mempersiapkan informasi data kas dan Bank Perusahaan anda beserta saldonya, masukan satu per-satu melalui menu ini. Anda dapat memasukkannya juga melalui menu utama “Buku Besar – Akun Perkiraan”



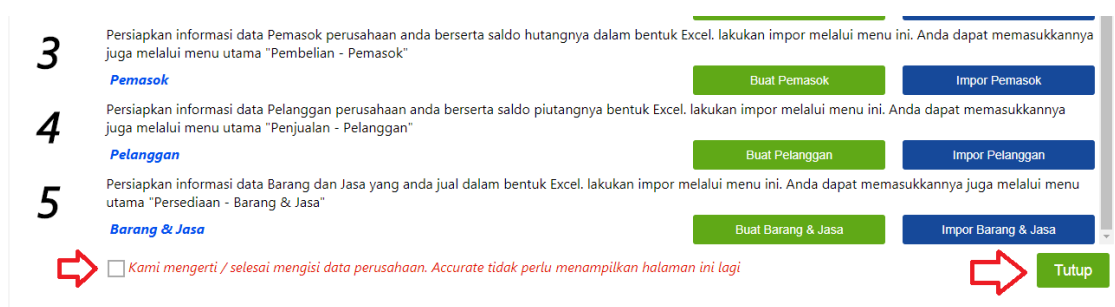
Sumber: Hasil Penelitian (2020)

Gambar 11 Menu Kas & Bank

Pemasok, Pelanggan, dan Barang / Jasa

Anda bisa menambah pemasok, pelanggan, dan barang / jasa secara manual dan satu persatu dengan menekan impor “Buat Pemasok”, “Buat Pelanggan”, dan “Buat Barang & Jasa” seperti gambar diatas.

Atau Anda bisa mengunggah semua data tersebut melalui file excel sesuai format yang Accurate Online tetapkan dengan memilih opsi “Impor Pemasok”, “Impor Pelanggan”, dan “Impor Barang & Jasa”.



Sumber: Accurate (2020)

Gambar 12 Tampilan Pemasok, Pelanggan, Barang & Jasa

Sebelum proses impor, persiapkanlah hal hal berikut:

1. Daftar file Pemasok harus dalam bentuk file Microsoft Excel (*.xls, *.xlsx)
2. Accurate menganggap baris pertama data adalah judul kolom, data baris pertama tidak akan di impor
3. Gunakan karakter titik (.) untuk pemisah desimal dan format tipe tanggal dd/mm/yyyy (contoh: 15/04/2014)
4. Untuk data kolom mata uang, isikan sesuai dengan kode mata uang. cth : IDR, USD, SGD

Accurate Online hanya akan memproses 10.000 baris pertama dari file Excel yang diupload

Jika sudah selesai Anda bisa mencentang opsi kami mengerti dan selesai, lalu klik "Tutup", Dan Anda sudah siap untuk mencatat semua transaksi dan melakukan pembukuan bisnis Anda dengan mudah.

Berikut Ini Contoh hasil laporan R/L yang dihasilkan dalam aplikasi Accurate Online

The screenshot displays a financial report titled "Laba/Rugi (Standar)" for the period "1 Okt 2016 - 15 Okt 2018". The report is categorized by "Cabang / (Semua Cabang)".

Deskripsi	1 Okt 2016 - 15 Okt 2018
PENDAPATAN	
Penjualan Handphone	10.680.403.757,9
Penjualan Asesoris Handphone	221.190.000
Pendapatan Jasa	3.250.000
Retur Penjualan Handphone	-6.122.654,61
Retur Penjualan Asesoris Handphone	-22.900.000
Jumlah Pendapatan	10.875.821.103,29
BEBAN POKOK PENJUALAN	
Beban Pokok Penjualan Handphone	6.871.837.492,74
Beban Pokok Penjualan Asesoris Handphone	182.865.500
Beban Selisih Nilai barang (Item Transfer)	768.544,36
Potongan Pembelian Handphone	-450.500
Potongan Pembelian Asesoris Handphone	-75.000
Jumlah Beban Pokok Penjualan	7.054.946.037,09
LABA KOTOR	3.820.875.066,2
BEBAN OPERASIONAL	
Beban Komisi Penjualan	67.000.000
Beban Lain-lain Pembelian	68.868.206,36

Sumber: Hasil Penelitian (2020)

Gambar 13 Tampilan Laporan

Berikut Contoh Balance Sheet Dalam Accurate online

Global Building, PT
Neraca (Standar)
 Per Tgl. 26 Jun 2018

Description	Balance
Aktiva	
Aktiva Lancar	
Kas dan Bank	
Kas	24,937,500
Kas IDR	10,030,000
Kas USD	11,300,000
Kas SGD	3,607,500
Bank	977,183,195.85
Mandiri IDR	109,478,296.4
BCA IDR	792,696,563.85
Danamon USD	70,060,000
Panin SGD	4,948,335.6
Jumlah Kas dan Bank	1,002,120,695.85
Piutang Dagang	
Jumlah Piutang Dagang	0
Persediaan	
Persediaan Barang Dagang	490,476,833.75
Persediaan Bahan Bangunan	332,796,833.75
Persediaan Perkakas	18,722,000
Persediaan Elektronik	83,378,000
Persediaan Furniture	55,580,000
Jumlah Persediaan	490,476,833.75
Aktiva lancar lainnya	
Biaya dibayar dimuka	86,000,000
Sewa dibayar dimuka	36,000,000
Asuransi dibayar dimuka	50,000,000
PPN Masukan	96,390,218.8
Proyek Dalam Proses	11,321,096.5
Jumlah Aktiva lancar lainnya	193,711,315.3
Jumlah Aktiva Lancar	1,686,308,844.9

Sumber: Hasil Penelitian (2020)

Gambar 14 Tampilan Neraca

4. KESIMPULAN

Katering Kino adalah sebuah UMKM yang bergerak dibidang jasa menyediakan peralatan pesta pernikahan dan menu hidangan makanan yang akan disajikan selain itu juga melayani pesenan paket nasi box untuk pabrik atau perusahaan sesuai dengan pesanan dan saat ini merambah kedalam snack dan café n restoran. Namun dalam proses penginputan transaksi hingga pembuatan laporan Kino katering masih menggunakan sistem manual dan belum terkomputerisasi dan pada saat kondisi pandemic dengan bekerja dari rumah sebagai pegawai yang membuat semua yang dapat di kerjakan melalui online. Berdasarkan tinjauan bab-bab sebelumnya, maka dapat ditarik kesimpulan bahwa Penggunaan accurate online sangat membantu proses transaksi serta merekam semua kegiatan operasional perusahaan melalui system terintegrasi online. Sistem Accurate online mempermudah dan efektif selain harga yang terjangkau dapat melihat laporan kapan pun dan dimanapun dengan melalui jaringan internet dan langsung melakukan tindakan atas kesalahan atau kecurangan dapat diketahui dengan cepat.

UCAPAN TERIMA KASIH

Terima kasih kepada Katering Kino Surakarta yang telah bersedia memberikan data dan menerima pengajuan riset untuk aplikasi Accurate Online. Terima kasih pula kepada jajaran civitas akademika Universitas Bina Sarana Informatika serta redaksi Justian dalam penerbitan artikel ini.

REFERENSI (10 PT)

Referensi dapat berupa artikel nasional ataupun internasional. Semua referensi harus yang terbaru minimum 5 tahun terakhir. Referensi dituliskan dengan nama belakang penulis atau nama institusi dan disusun sesuai alfabet. Seperti contoh berikut

- [1] Ikatan Akuntan Indonesia. 2017. Standar Akuntansi Keuangan, Penerbit Salemba Empat, Jakarta.
- [2] Modul Accurate Online (<https://www.accuratecenter.com/2018/04/25/1138/>)
- [3] Mulyadi, (2016) Sistem Informasi Akuntansi